

Linha HIGH



previTOP®


PREVITOP - Comércio e Serviços Unipessoal, Lda
www.previtop.pt



Empresa registada na ANPC com nº 500

Carretel com Armário

BOCA INCÊNDIO ARMADA 25 MM



20 / 25 / 30 M



Pintura poliéster
RAL 3000
com 70 µm



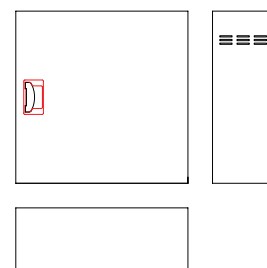
Fecho antipânico
PREVITOP



Chapa Zinco



Abertura da
porta em 180°



Caso pretenda uma cópia do desenho em CAD consulte o site www.previtop.pt. Registe-se gratuitamente e faça o download.

Referência	Comp. Mangueira (m) com Ø de 25 mm	Dimensões (mm) A x L x P
11-20H	20, 25 e 30	700 x 700 x 260
11-25H		
11-30H		
20.1	Aro de remate com 25 mm	700 x 700

CARATERÍSTICAS DO CARRETEL

- » Abas chapa aço zinco 1 mm.
- » Tambor chapa aço zinco.
- » Pintura poliéster 70 µm / RAL 3000.
- » Válvula rotativa em bronze.
- » Mangueira em PVC reforçada em poliéster semirrígida, segundo EN 694:2001+A1:2007 (20, 25 ou 30 metros).
- » Agulheta 3 posições: jato, nevoeiro e fecho.
- » União ligação macho 25 mm.
- » Centro em PVC com autocolante marcação CE.

CARATERÍSTICAS DO ARMÁRIO

- » Armário chapa aço zinco 1,50 mm.
- » Pintura poliéster a 70 µm / RAL 3000 ou RAL 7032.
- » Fecho antipânico PREVITOP.
- » Laterais ventiladas.
- » Furos para fixação.
- » Abertura da porta a 180°.
- » Porta exterior.

INCLUI

- » Ponta de alimentação composta por:
 - » válvula macho esférico 1" c/ manómetro;
 - » união ligação macho 25 mm;
 - » abraçadeira "Super";
- » Suporte axial (BASCULANTE).
- » Sinal de acordo com ISO 7010.
- » Instruções de instalação e manutenção.

NOTAS

- » O carretel pode ser facilmente removido do armário para facilitar a sua fixação.
- » O armário pode ser utilizado de forma SALIENTE ou ENCASTRADA.
- » Este armário pode ser solicitado nas medidas indicadas no quadro de opções (*), para colocação de válvula candeia/storz.
- » A válvula candeia é vendida separadamente.
- » As encomendas devem ser realizadas pela referência + dimensão.



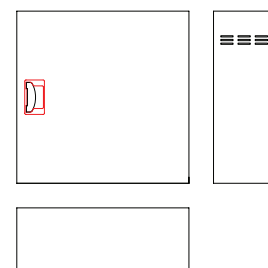
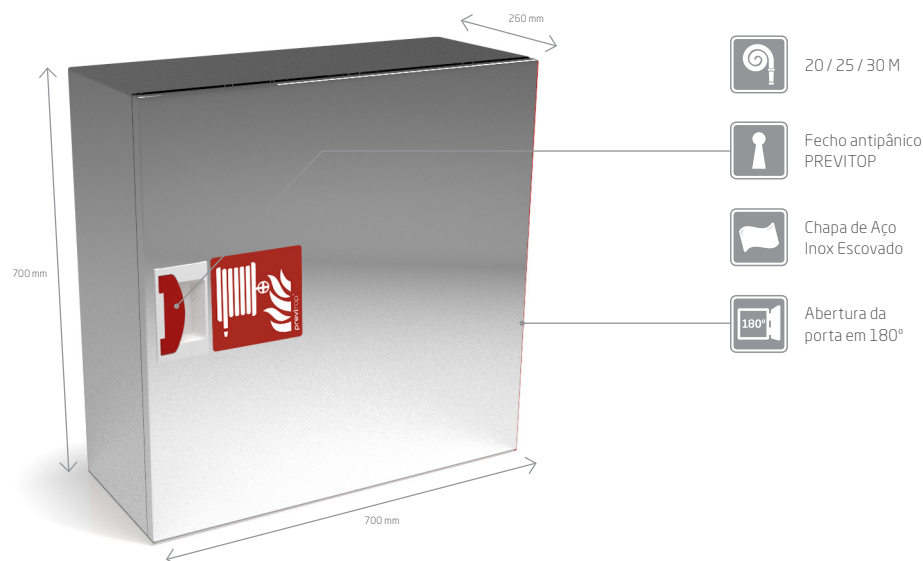
Ideal para o uso em escolas, escritórios, hospitais, recintos desportivos, cinemas, etc.

Opções	Cor do Armário	Acessórios	Outras Dimensões (mm)
	Ref. RAL: (cor à escolha)	Vidro na Porta Aro de remate	700 x 800 x 260*

CE Carretel testado e aprovado, com marcação CE, conforme norma NP EN 671-1:2012 CE n.º 1328-CPR-0149.

Carretel com Armário em Inox

BOCA INCÊNDIO ARMADA 25 MM



Caso pretenda uma cópia do desenho em CAD consulte o site www.previtop.pt. Registe-se gratuitamente e faça o download.

Referência	Comp. Mangueira (m) com Ø de 25 mm	Dimensões (mm) A x L x P
11-20H	20, 25 e 30	700 x 700 x 260
11-25H		
11-30H		
20.1	Aro de remate com 25 mm	700 x 700

CARATERÍSTICAS DO CARRETTEL

- » Abas chapa aço zinco 1 mm.
- » Tambor chapa aço zinco.
- » Pintura poliéster 70 µm / RAL 3000.
- » Válvula rotativa em bronze.
- » Mangueira em PVC reforçada em poliéster semirrígida, segundo EN 694:2001 + A1:2007 (20, 25 ou 30 metros).
- » Agulheta 3 posições: jato, nevoeiro e fecho.
- » União ligação macho 25 mm.
- » Centro em PVC com autocolante marcação CE.

CARATERÍSTICAS DO ARMÁRIO

- » Armário em chapa de aço inox A304 de 1,00 a 1,20 mm.
- » Acabamento escovado.
- » Fecho antipânico PREVITOP.
- » Laterais ventiladas.
- » Furos para fixação.
- » Abertura da porta a 180°.
- » Porta exterior.

INCLUI

- » Ponta de alimentação composta por:
 - » válvula macho esférico 1" c/ manómetro;
 - » união ligação macho 25 mm;
 - » abraçadeira "Super";
- » Suporte axial (BASCULANTE).
- » Sinal de acordo com ISO 7010.
- » Instruções de instalação e manutenção.

NOTAS


- » O carretel pode ser facilmente removido do armário para facilitar a sua fixação.
- » O armário pode ser utilizado de forma SALIENTE ou ENCASTRADA.
- » As encomendas devem ser realizadas pela referência + dimensão.

Opções	Armário em	Acessórios
	Inox A 304 Inox A 430 Inox A 316	Vidro na Porta Aro de remate

CE Carretel testado e aprovado, com marcação CE, conforme norma NP EN 671-1:2012 CE n° 1328-CPR-0149.

Carretel em Armário com Compartimento para Extintor

BOCA INCÊNDIO ARMADA 25 MM



20 / 25 / 30 M



Fecho antipânico
PREVITOP



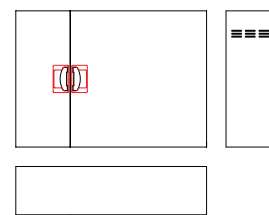
Abertura da
porta a 180°



Pintura poliéster
RAL 3000
com 70 µm



Chapa
Zincor



Caso pretenda uma cópia do desenho em CAD consulte o site www.previtop.pt. Registe-se gratuitamente e faça o download.

Referência	Comp. Mangueira (m) com Ø de 25 mm	Dimensões (mm) A x L x P
11.1-20H	20, 25 e 30	700 x 980 x 260
11.1-25H		
11.1-30H		
20.1	Aro de remate com 25 mm	700 x 980

CARATERÍSTICAS DO CARRETTEL

- » Abas chapa aço zincor 1 mm.
- » Tambor chapa aço zincor.
- » Pintura poliéster 70 µm / RAL 3000.
- » Válvula rotativa em bronze.
- » Mangueira em PVC reforçada em poliéster semirrígida, segundo EN 694:2001+A1:2007 (20, 25 ou 30 metros).
- » Agulheta 3 posições: jato, nevoeiro e fecho.
- » União ligação macho 25 mm.
- » Centro em PVC com autocolante marcação CE.

CARATERÍSTICAS DO ARMÁRIO


- » Armário chapa aço zincor 1,50 mm.
- » Pintura poliéster a 70 µm / RAL 3000 ou RAL 7032.
- » Fecho antipânico PREVITOP.
- » Laterais ventiladas.
- » Furos para fixação.
- » Prumo vertical para batente das portas.
- » Abertura das portas a 180°.
- » Portas exteriores.

INCLUI

- » Ponta de alimentação composta por:
 - » válvula macho esférico 1" c/ manómetro;
 - » união ligação macho 25 mm;
 - » abraçadeira "Super";
- » Suporte axial (BASCULANTE).
- » Sinal de acordo com ISO 7010.
- » Instruções de instalação e manutenção.

NOTAS

- » O carretel pode ser facilmente removido do armário para facilitar a sua fixação.
- » O armário pode ser utilizado de forma SALIENTE ou ENCASTRADA.
- » As encomendas devem ser realizadas pela referência + dimensão.




Ideal para o uso em escolas, escritórios, hospitais, recintos desportivos, cinemas, etc.

Opções	Cor do Armário	Acessórios	Armário em
	Ref. RAL: (cor à escolha)	Vidro na porta Aro de remate	Inox A 304 Inox A 430 Inox A 316

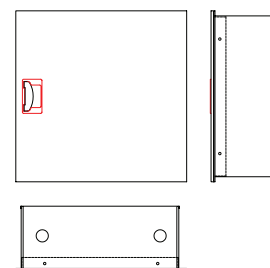
CE Carretel testado e aprovado, com marcação CE, conforme norma NP EN 671-1:2012 CE n.º 1328-CPR-0149.

Carretel com Armário

BOCA INCÊNDIO ARMADA 25 MM



20 / 25 / 30 M

Fecho antipânico
PREVITOPAbertura da
porta a 180°Pintura poliéster
RAL 3000
com 70 µmChapa
Zincor

Caso pretenda uma cópia do
desenho em CAD consulte o
site www.previtop.pt. Registe-se
gratuitamente e faça o download.

Referência	Comp. Mangueira (m) com Ø de 25 mm	Dimensões (mm) A x L x P
11.2-20H	20, 25 e 30	700 x 700 x 260
11.2-25H		
11.2-30H		

CARATERÍSTICAS DO CARRETEL

- » Abas chapa aço zincor 1 mm.
- » Tambor chapa aço zincor.
- » Pintura poliéster 70 µm / RAL 3000.
- » Válvula rotativa em bronze.
- » Mangueira em PVC reforçada em poliéster semirrígida, segundo EN 694:2001+A1:2007 (20, 25 ou 30 metros).
- » Agulheta 3 posições: jato, nevoeiro e fecho.
- » União ligação macho 25 mm.
- » Centro em PVC com autocolante marcação CE.

CARATERÍSTICAS DO ARMÁRIO

- » Caixa forro em chapa aço zincor de 0,8 a 1,0 mm.
- » Garras de fixação na caixa.
- » Aro com porta em chapa zincor de 1,5 mm
- » Pintura poliéster a 70 µm / RAL 3000 ou RAL 7032.
- » Fecho antipânico PREVITOP.
- » Abertura da porta a 180°.
- » Porta exterior.

INCLUI

- » Ponta de alimentação composta por:
 - » válvula macho esférico 1" c/ manómetro;
 - » união ligação macho 25 mm;
 - » abraçadeira "Super";
- » Suporte axial (BASCULANTE).
- » Sinal de acordo com ISO 7010.
- » Instruções de instalação e manutenção.

NOTAS

- » O carretel pode ser facilmente removido do armário para facilitar a sua fixação.
- » A medida aconselhável para nicho é 670 x 670 x 260 mm.
- » O armário só pode ser utilizado de forma ENCASTRADA.
- » As encomendas devem ser realizadas pela referência + dimensão.



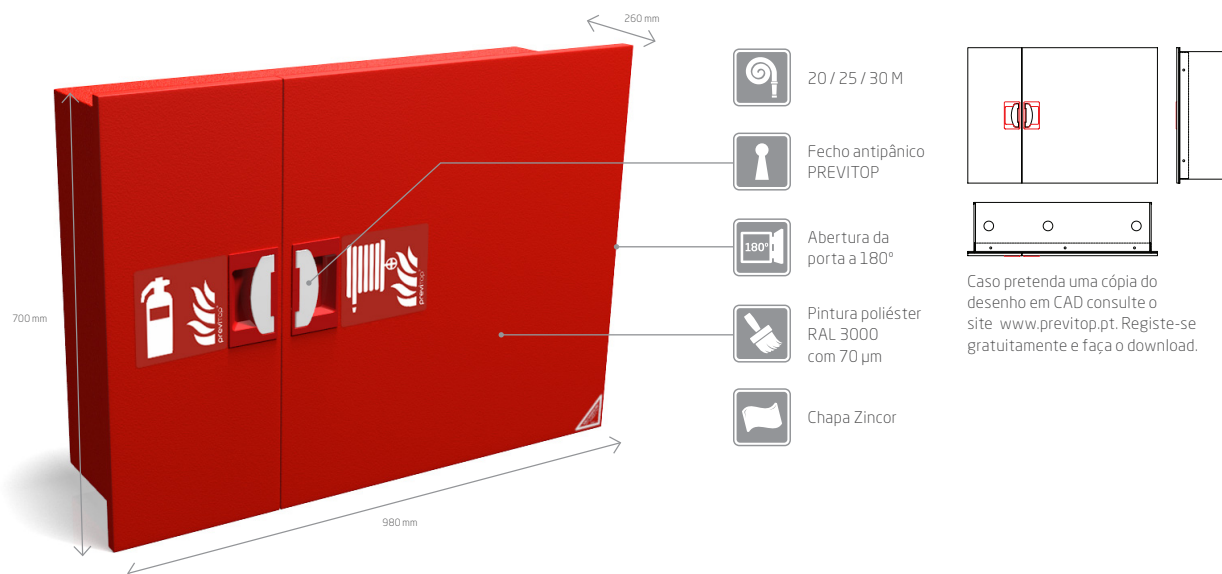
Ideal para o uso em escolas,
escritórios, hospitais, recintos
desportivos, cinemas, etc.

Opções	Cor do Armário	Acessórios	Armário em
	Ref. RAL: (cor à escolha)	Vidro na porta	Inox A 304 Inox A 430 Inox A 316

CE Carretel testado e aprovado, com marcação CE, conforme norma NP EN 671-1:2012 CE n.º 1328-CPR-0149.

Carretel em Armário com Compartimento para Extintor

BOCA INCENDIO ARMADA 25 MM



Caso pretenda uma cópia do desenho em CAD consulte o site www.previtop.pt. Registe-se gratuitamente e faça o download.

Referência	Comp. Mangueira (m) com Ø de 25 mm	Dimensões (mm) A x L x P
11.2.1-20H	20, 25 e 30	700 x 980 x 260
11.2.1-25H		
11.2.1-30H		

CARATERÍSTICAS DO CARRETEL

- » Abas chapa aço zincor 1 mm.
- » Tambor chapa aço zincor.
- » Pintura poliéster 70 µm / RAL 3000.
- » Válvula rotativa em bronze.
- » Mangueira em PVC reforçada em poliéster semirrígida, segundo EN 694:2001+A1:2007 (20, 25 ou 30 metros).
- » Agulheta 3 posições: jato, nevoeiro e fecho.
- » União ligação macho 25 mm.
- » Centro em PVC com autocolante marcação CE.

CARATERÍSTICAS DO ARMÁRIO



- » Caixa forro em chapa aço zincor de 0,8 a 1,0 mm.
- » Garras de fixação da caixa.
- » Aro com porta em chapa zincor de 1,5 mm.
- » Prumo vertical para batente das portas.
- » Pintura poliéster a 70 µm / RAL 3000 ou RAL 7032.
- » Fecho antipânico PREVITOP.
- » Abertura das portas a 180°.
- » Portas exteriores.

INCLUI

- » Ponta de alimentação composta por:
 - » válvula macho esférico 1" c/ manómetro;
 - » união ligação macho 25 mm;
 - » abraçadeira "Super";
- » Suporte axial (BASCULANTE).
- » Sinal de acordo com ISO 7010.
- » Instruções de instalação e manutenção.

NOTAS

- » O carretel pode ser facilmente removido do armário para facilitar a sua fixação.
- » A medida aconselhável para nicho é 670 x 950 x 260 mm.
- » O armário só pode ser utilizado de forma ENCASTRADA.
- » As encomendas devem ser realizadas pela referência + dimensão.



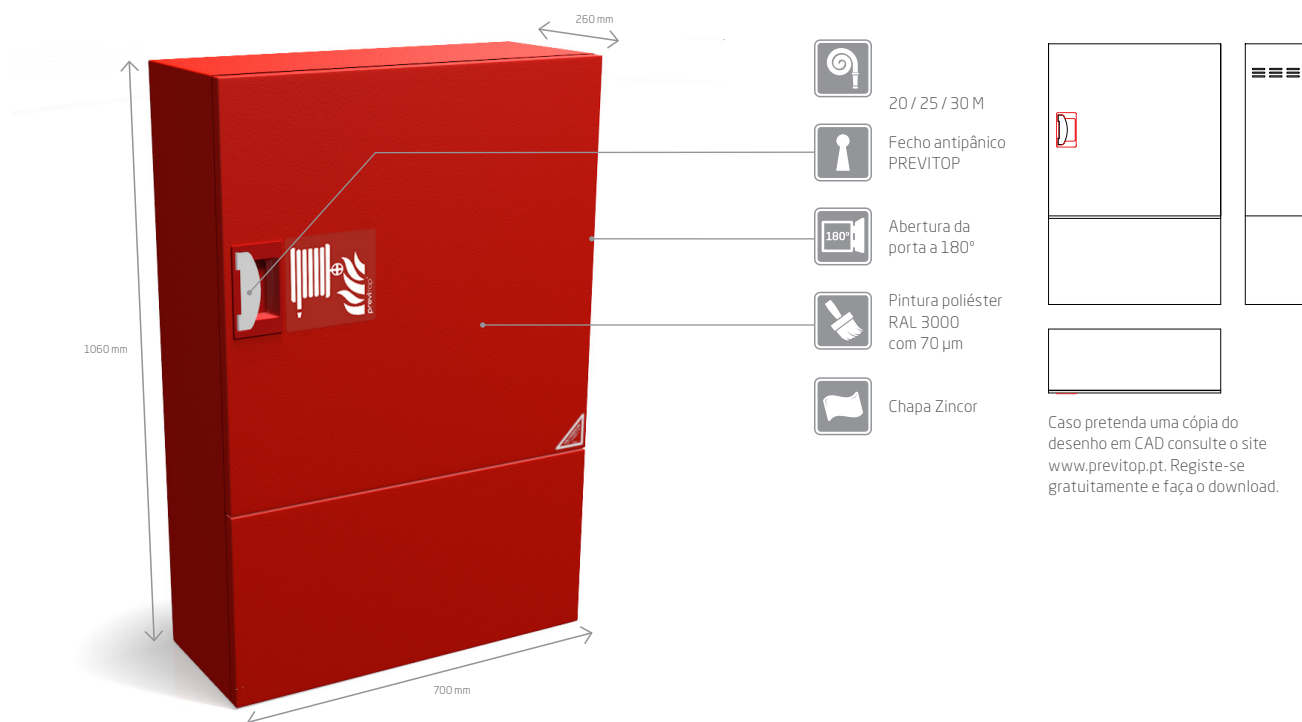
Ideal para o uso em escolas, escritórios, hospitais, recintos desportivos, cinemas, etc.

Opções	Cor do Armário	Acessórios	Armário em
	Ref. RAL: (cor à escolha)	Vidro na porta	Inox A 304 Inox A 430 Inox A 316

CE Carretel testado e aprovado, com marcação CE, conforme norma NP EN 671-1:2012 CE n.º 1328-CPR-0149.

Carretel em Armário com Depósito de Espumífero

BOCA INCÊNDIO ARMADA 25 MM



Referência	Comp. Mangueira (m) com Ø de 25 mm	Dimensões (mm) A x L x P
11.3-20H	20, 25 e 30	1060 x 700 x 260
11.3-25H		
11.3-30H		
20.1	Aro de remate com 25 mm	1060 x 700

CARATERÍSTICAS DO CARRETEL

- » Abas chapa aço zinco 1 mm.
- » Tambor chapa aço zinco.
- » Pintura poliéster 70 µm / RAL 3000.
- » Válvula rotativa em bronze.
- » Mangueira em PVC reforçada em poliéster semirrígida, segundo EN 694:2001+A1:2007 (20, 25 ou 30 metros).
- » Agulheta 3posições: jato, nevoeiro e fecho.
- » União ligação macho 25 mm.
- » Centro em PVC com autocolante marcação CE.

CARATERÍSTICAS DO ARMÁRIO

- » Armário chapa aço zinco 1,50 mm.
- » Dois compartimentos.
- » Pintura poliéster a 70 µm / RAL 3000 ou RAL 7032.
- » Fecho antipânico PREVITOP.
- » Laterais ventiladas.
- » Furos para fixação.
- » Abertura da porta a 180°.
- » Porta exterior.

INCLUI

- » Ponta de alimentação composta por:
 - » válvula macho esférico 1" c/ manómetro;
 - » união ligação macho 25 mm;
 - » abraçadeira "Super";
- » Suporte axial (BASCULANTE).
- » Depósito em aço inox para espumífero c/ capacidade para 25 ou 50 litros.
- » Agulheta para espumífero.
- » Doseador de espuma de 3% a 6%.
- » Sinal de acordo com ISO 7010.
- » Instruções de instalação e manutenção.

NOTAS

- » O carretel pode ser facilmente removido do armário para facilitar a sua fixação.
- » O armário pode ser utilizado de forma SALIENTE ou ENCASTRADA.
- » As encomendas devem ser realizadas pela referência + dimensão.



Ideal para o uso em estações de abastecimento de combustíveis.

Opções	Cor do Armário	Acessórios	Armário em
	Ref. RAL: (cor à escolha)	Espumífero AFFF 3% Vidro na porta Aro de remate	inox A 304 inox A 430 inox A 316

CE Carretel testado e aprovado, com marcação CE, conforme norma NP EN 671-1:2012 CE n.º 1328-CPR-0149.

Carretel em Armário Vertical para Equipamentos S.I.

BOCA INCÊNDIO ARMADA 25 MM



Pintura poliéster
RAL 3000
com 70 µm



Fecho antipânico
PREVITOP



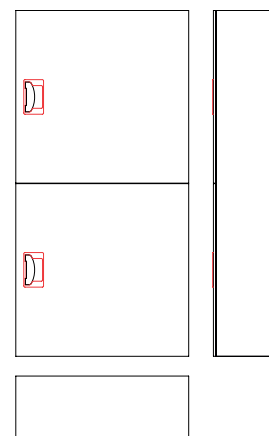
Abertura da
porta a 180°



Chapa Zinco



20 / 25 / 30 M



Caso pretenda uma cópia do
desenho em CAD consulte o site
www.previtop.pt. Registe-se
gratuitamente e faça o download.

Referência	Comp. Mangueira (m) com Ø de 25 mm	Dimensões (mm) A x L x P
11.5-20H	20, 25 e 30	1400 x 700 x 260
11.5-25H		
11.5-30H		
20.1	Aro de remate com 25 mm	1400 x 700

CARATERÍSTICAS DO CARRETEL

- » Abas chapa aço zinco 1 mm.
- » Tambor chapa aço zinco.
- » Pintura poliéster 70 µm / RAL 3000.
- » Válvula rotativa em bronze.
- » Mangueira em PVC reforçada em poliéster semirrígida, segundo EN 694:2001+A1:2007 (20, 25 ou 30 metros).
- » Agulheta 3 posições: jato, nevoeiro e fecho.
- » União ligação macho 25 mm.
- » Centro em PVC com autocolante marcação CE.

CARATERÍSTICAS DO ARMÁRIO

- » Armário chapa aço zinco 1,50 mm.
- » Duplo vertical e compartimentos iguais.
- » Pintura poliéster a 70 µm / RAL 3000 ou RAL 7032.
- » Fecho antipânico PREVITOP.
- » Laterais ventiladas.
- » Furos para fixação.
- » Abertura das portas a 180°.
- » Portas exteriores.

INCLUI

- » Ponta de alimentação composta por:
 - » válvula macho esférico 1" c/ manómetro;
 - » união ligação macho 25 mm;
 - » abraçadeira "Super";
- » Suporte axial (BASCULANTE).
- » Sinal de acordo com ISO 7010.
- » Instruções de instalação e manutenção.

NOTAS

- » O carretel pode ser facilmente removido do armário para facilitar a sua fixação.
- » O armário pode ser utilizado de forma SALIENTE ou ENCASTRADA.
- » As encomendas devem ser realizadas pela referência + dimensão.

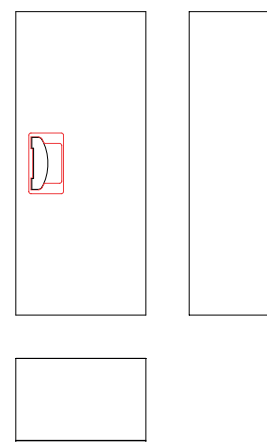
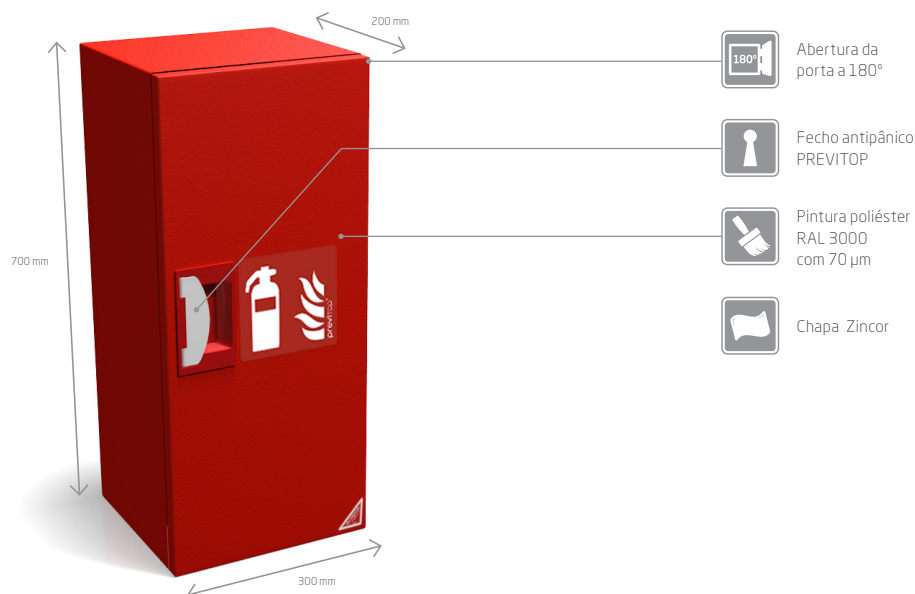


Opções	Cor do Armário	Acessórios	Armário em
	Ref. RAL: (cor à escolha)	Aro de remate	inox A 304 inox A 430 inox A 316

CE Carretel testado e aprovado, com marcação CE, conforme norma NP EN 671-1:2012 CE n.º 1328-CPR-0149.

Armários para Extintor

Montagem ENCASTRADA ou SALIENTE



Caso pretenda uma cópia do desenho em CAD consulte o site www.previtop.pt. Registe-se gratuitamente e faça o download.

Referência	Peso Max. Extintor (Kg)	Dimensões (mm) A x L x P
13-5H	5	850 x 300 x 200
13-6H	2 e 6	700 x 300 x 200
		700 x 300 x 260
13-12H	12	700 x 350 x 250
20.1	Aro de remate com 25 mm	700 x 300
		700 x 350
		850 x 300

CARACTERÍSTICAS DO ARMÁRIO

- » Armário chapa aço zinco 1,00 mm.
- » Pintura poliéster a 70 µm / RAL 3000 ou RAL 7032.
- » Fecho antipânico PREVITOP.
- » Furos para fixação.
- » Abertura da porta a 180°.
- » Porta exterior.

INCLUI

- » Sinal de acordo com ISO 7010.

NOTAS

- » O armário pode ser utilizado de forma SALIENTE ou ENCASTRADA.
- » As encomendas devem ser realizadas pela referência + dimensão.

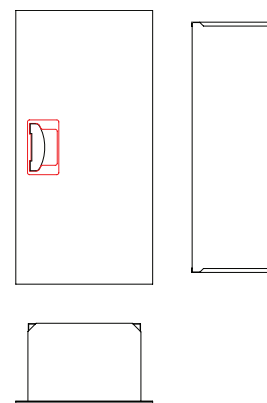
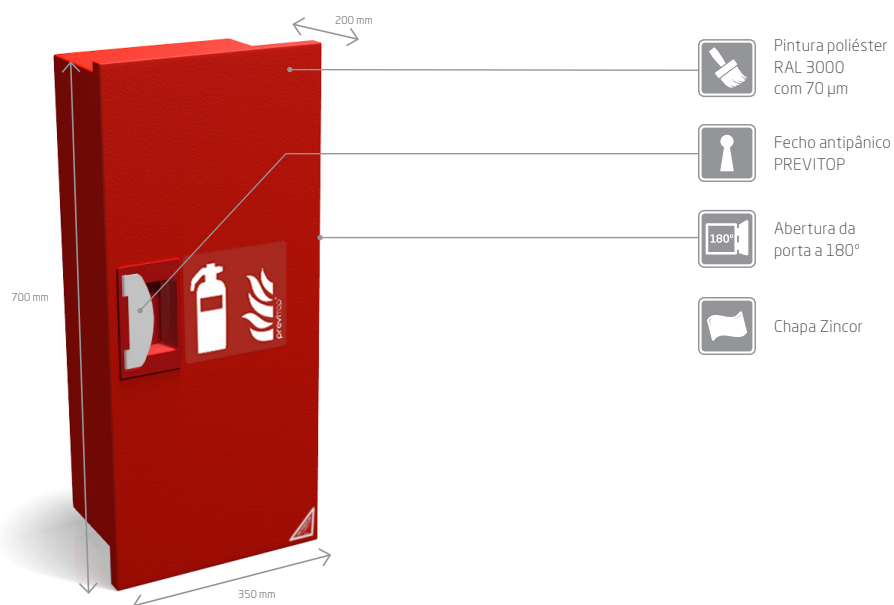


Ideal para o uso em escolas, naves industriais, parques de estacionamento, recintos desportivos, etc.

Opções	Cor do Armário	Acessórios	Armário em
	Ref. RAL: (cor à escolha)	Fecho Mark Aro de remate Fecho metálico tipo triangular	inox A 304 inox A 430 inox A 316

Armários para Extintor

Montagem ENCASTRADA



Caso pretenda uma cópia do desenho em CAD consulte o site www.previtop.pt. Registe-se gratuitamente e faça o download.

Referência	Peso Max. Extintor (Kg)	Dimensões (mm) A x L x P (obra)	Dimensões (mm) A x L x P
13.2-5H	5	810 x 310 x 205	850 x 350 x 200
13.2-6H	2 e 6	660 x 310 x 205	700 x 350 x 200
13.2-12H	12	660 x 310 x 265	700 x 350 x 260

CARATERÍSTICAS DO ARMÁRIO

- » Caixa forro em chapa aço zincor de 0,8.
- » Aro com porta em chapa zincor de 1,0 mm.
- » Pintura poliéster a 70 µm / RAL 3000 ou RAL 7032.
- » Fecho antipânico PREVITOP.
- » Abertura da porta a 180°.
- » Porta exterior.

INCLUI

- » Sinal de acordo com ISO 7010.

NOTAS

- » O mesmo armário é utilizado para a montagem de encastrar.
- » Armário usado para colocar extintor, ou outro equipamento S.I.
- » Extintor não incluído.
- » As encomendas devem ser realizadas pela referência + dimensão.



Ideal para o uso em escolas, naves industriais, parques de estacionamento, recintos desportivos, etc.

Opções	Acessórios	Armário em
	Aro de remate Vidro na porta	inox A 304 inox A 430 inox A 316